

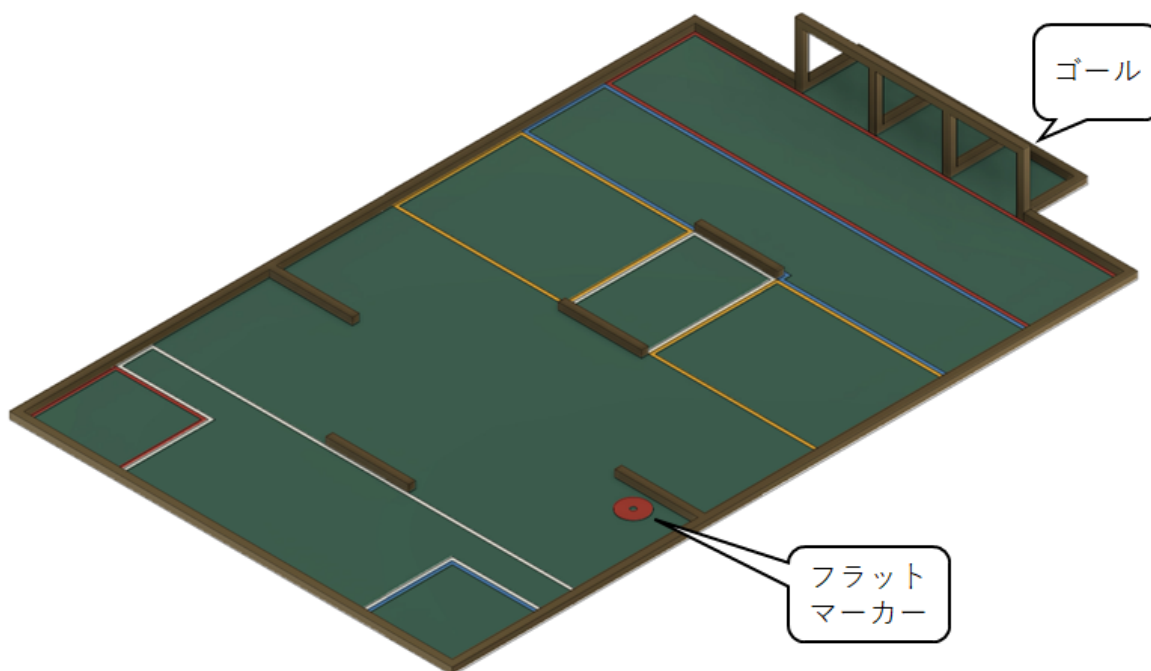
# F<sup>3</sup>RC2022 競技フィールド図

ver 2.0

ver 1.0 からの変更点は赤色で表記します。

## 1. 競技フィールドの概要

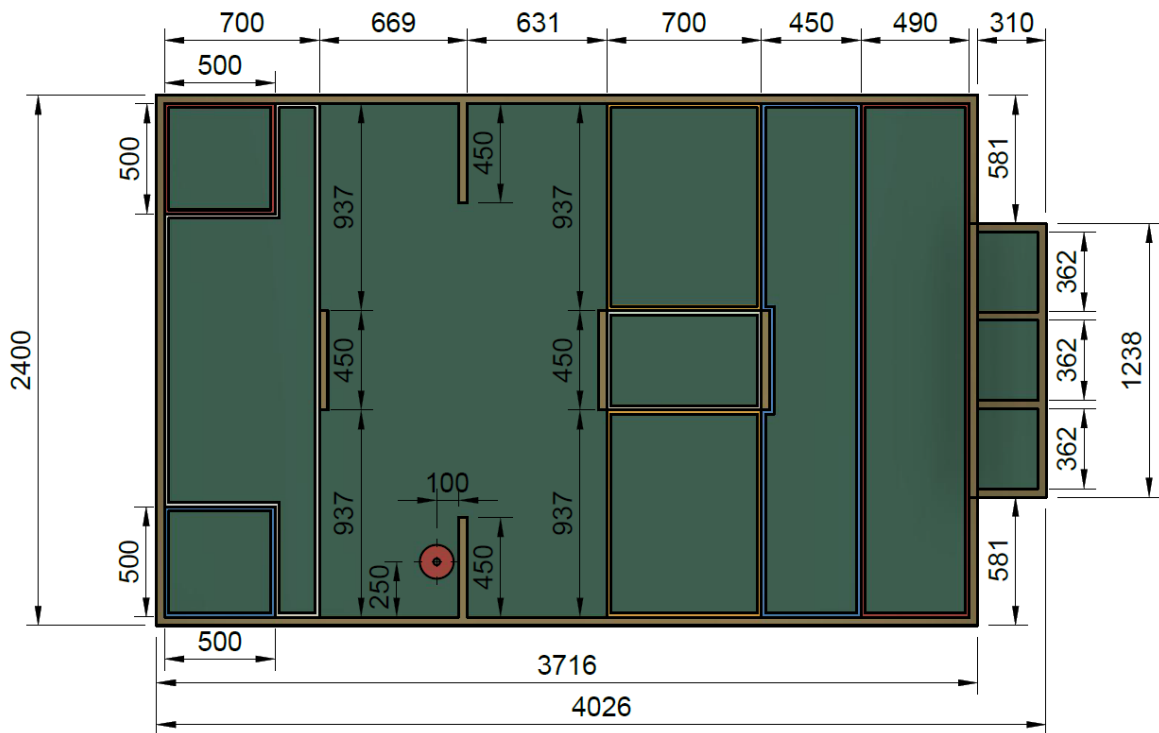
1.1. フィールドの見取図は下の通りである。



- 1.2. フィールドの床面には、緑色のロンリウムを用いる。
- 1.3. 木材は、太さ 38 mm × 38 mm の角材を用いる。
- 1.4. 木材の上面と側面は、フィールド内部に含むものとして扱う。
- 1.5. 床面と接している木材は、両面テープによって固定される。
- 1.6. ゴールに使用する木材は、隣り合う木材とビスによって固定される。
- 1.7. いかなる木材についても、十分な固定の強度は保証されない点に留意すること。
- 1.8. ゴールの後ろ側には、ボールが飛び出さないようにするためのネットが張られる(上の図では省略)。ネットの素材や固定方法については指定しない。
- 1.9. 赤、青、黄、および白のラインには、幅 19 mm のビニールテープを用いる。
- 1.10. スタート・リスタート時にサッカーボールを設置する台として「Eco Walker フラットコーン」(以下、フラットマーカーと呼ぶ)を用いる。色は赤色とする。詳細は[Amazon商品ページ](#)を参照。
- 1.11. フラットマーカーは、床面に両面テープで固定される。十分な固定の強度は保証されない点に留意すること。

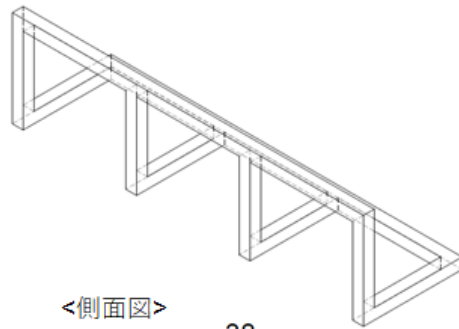
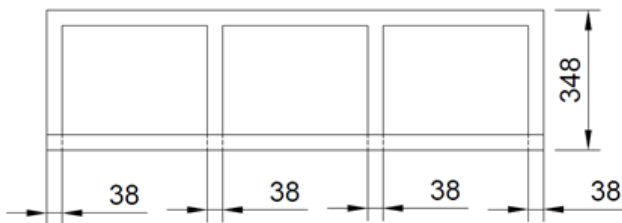
2. 競技フィールドの寸法

2.1. フィールドの俯瞰図は下の通りである。

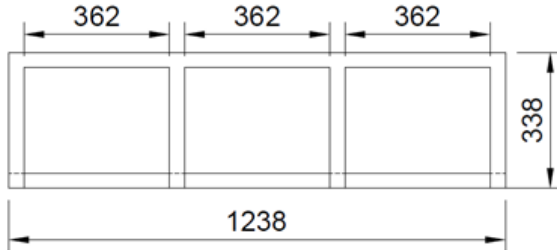


2.2. ゴールの図面は下の通りである。

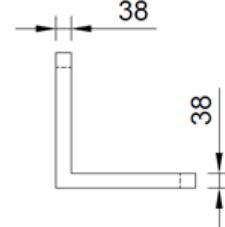
<上面図>



<正面図>



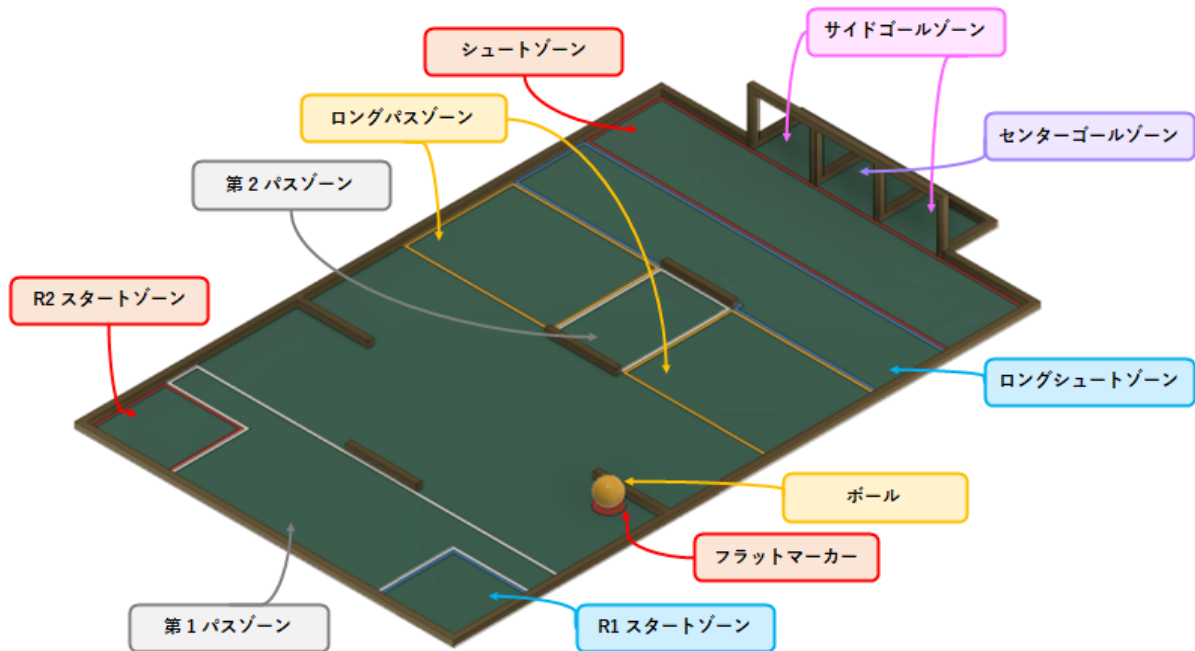
<側面図>



2.3. 図中の各寸法について、寸法公差は±5%である。

### 3. ゾーン区分

3.1. フィールドのゾーン区分は下の通りである。



3.2. 各ゾーンは、それを囲う赤、青、黄、および白のラインの外側を境界線とする。ただし、センターゴールゾーン・サイドゴールゾーンについては、シュートゾーンを囲む赤のラインの外側と、ゴールに用いる木材の内側から成る長方形を境界とする。

### 4. その他

- 4.1. 本ドキュメントの内容は、予告なく変更される場合がある。内容を変更した際は、その旨を F<sup>3</sup>RC 公式ウェブサイトにて告知する。
- 4.2. 本ドキュメントの内容について不明な点がある場合は、専用の Google フォームによって質問を受け付ける。質問と回答は、FAQ として F<sup>3</sup>RC 公式ウェブサイトにて公開されたり、本ドキュメントや「F<sup>3</sup>RC2022 ルールブック」の変更に反映される場合がある。
- 4.3. 本ドキュメントと「F<sup>3</sup>RC2022 ルールブック」の記述に矛盾する点がある場合は、後者の内容を優先する。

### 5. 更新履歴

ver 2.0: 2022/6/10 公開